




## Super Protect Din 4102



➤ Cuerpo monobloque indeformable sin marcas de soldaduras o ensamblaje. Espesura 30mm.



➤ Puerta con sistema de cerrado por sus 4 laterales con bulones activos/pasivos. Anti extracción. Angulo de apertura 200°. Espesor total 70mm.



➤ Bulones giratorios anti sierra de 25mm Ø.

➤ Opción Empuñadura en estrella




### Super Protect 700.

Equipamiento estándar con bandejas para carpetas colgantes, regulables en intervalos de 40mm.



➤ Bandeja extraíble regulable en altura en intervalos de 50mm.



➤ Bastidor extraíble, para clasificación de carpetas colgantes con acceso superior, regulable en altura en intervalos de 50mm.



➤ En caso de incendio las juntas se dilatan, aumentando 10 veces su volumen para asegurar una perfecta estanqueidad al calor, a las llamas, al gas, al agua de los sistemas de aspersión.

### ➤ Cerraduras



➤ Cerradura de caja fuerte WITTKOPP ref: 2618 certificada A2P nivel A (2 llaves suministradas).



➤ Cerradura de caja fuerte WITTKOPP ref: 2618 certificada A2P nivel A (2 llaves suministradas), con 4 discos de 20 números para 160.000 combinaciones posibles



➤ Cerradura de caja fuerte nivel 2 VDS, 1 millón de combinaciones alfanuméricas posibles. Con temporización a partir del 3er Error. 1 código maestro y 1 código de usuario programables.

Sistema de Bloqueo automático al cierre. Sistema alimentado por una pila, accesible desde el exterior.



Serrure de coffre Niveau A



Serrure de coffre Niveau A

# el Fuego Certificados DIN 4102

## Características técnicas

EN UN ARMARIO FUERTE SIN AISLANTE TÉRMICO, LA TEMPERATURA SE ELEVA RÁPIDAMENTE EN CASO DE INCENDIO. CON LA GAMA SUPER PROTECT SUS DOCUMENTOS ESTARÁN MEJOR PROTEGIDOS. CONSTRUIDA SEGUN LA NORMATIVA DIN 4102, NUESTRAS CAJAS ESTAN FABRICADAS CON MATERIALES QUE RALENTIZAN DE FORMA CONSIDERABLE EL AUMENTO DE LA TEMPERATURA INTERIOR. LAS DOBLES PAREDES ASEGURAN UNA PROTECCIÓN EXTREMADAMENTE EFICAZ. BLINDAJE ANTI TALADRO DE ACERO AL MANGANESO. ORIFICIOS DE FIJACIÓN EN LA BASE DE 14MM Ø. COLOR GRIS RAL 9006.




**Super Protect 400.**  
Equipamiento estándar con 2 bandejas para carpetas colgantes, regulables en intervalos de 40mm.

**Super Protect 190.**  
Equipamiento estándar con 2 bandejas para carpetas colgantes, regulables en intervalos de 40mm.



MODELO	Dim. Exteriores ALxANxP	Dim. Interiores ALxANxP	Número de Bulones activos/pasivos	Nro. de bandejas para carpetas suspendidas	Volumen en litros	Peso en Kg
Super Protect 190	1000 x 600 x 480	940 x 540 x 375	8	2 + 1 guía en el techo	190	95
Super Protect 370	1600 x 700 x 480	1540 x 640 x 375	8	4 + 1 guía en el techo	370	140
Super Protect 400	1000 x 1200 x 480	940 x 1140 x 375	11	2 + 1 guía en el techo	400	140
Super Protect 700	1980 x 1000 x 480	1920 x 940 x 375	11	5 + 1 guía en el techo	680	230
Super Protect 900	1980 x 1200 x 480	1920 x 1140 x 375	11	5 + 1 guía en el techo	820	265



## Protección contra fuego

