

serie Cartago

GRADO I*



Cartago 100 E

La serie Cartago de alta seguridad está disponible en diferentes tamaños para adecuarse a cualquier necesidad. Su completo equipamiento y características la hacen idónea para ser utilizada en hogares y negocios.

Para cubrir las necesidades de estos últimos, algunos de los modelos disponen de la opción de "ranura antipesca", que permite depositar valores sin necesidad de abrir la puerta de la caja fuerte.



Características

- Espesor de puerta:** 10 mm. Puerta de lámina de acero.
- Espesor de cuerpo:** 40 mm.
Blindaje del cuerpo compuesto por hormigón antivandálico de alta resistencia.
- Bulones:** 5 a 6 x Ø25 mm.
- Protecc. adicional** mediante placa antitaladro de acero al manganeso.
- Color:** Gris (RAL 7001).
- Dim. de ranura:** 20 x 200 mm.
- Orificios anclajes:** 2 pared / 1 suelo - Ø22mm
- Apertura de la puerta 180°**

Sistema de cierre

Modelos E: Cerradura de gorjas alta seguridad VdS Clase 1, EN 1300.

No lleva llave de apertura de emergencia.

Cerradura electrónica con:

2 códigos de usuario de 6 dígitos.

Retardo programable hasta 99 minutos, con ventana de apertura.

Aviso de pilas bajas.

Modelos K: Cerradura de gorjas de alta seguridad VdS Clase 1, EN 1300

* GRADO I certificado por BTV.

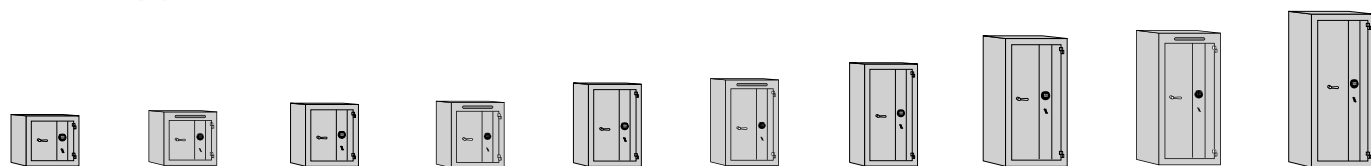


* Ranura antipesca:
Modelos 45, 60, 80 y 125



Cartago 125 E RA



Cartago 45 E



CARTAGO 45 CARTAGO 45 RA CARTAGO 60 CARTAGO 60 RA CARTAGO 80 CARTAGO 80 RA CARTAGO 100 CARTAGO 125 CARTAGO 125 RA CARTAGO 150

| Modelo | Cód. | |  mm. | (Al x An x F) | |  kg | L. | Embalaje | Cód. EAN | |
|-----------------|-------|----------|---|---------------|------------------|--|-----|-------------|------------------|--------|
| | | | | | | | | Al x An x F | 8421461 | |
| 45 E | 10157 | | | | | | | | 101570 | |
| 45 K | 10133 | EXTERIOR | 450 x 520 x 440 | INTERIOR | 370 x 440 x 330 | 1 | 133 | 48 | 580 x 715 x 600 | 101334 |
| 45 E RA | 10158 | | | | | | | | 101587 | |
| 60 E | 10151 | | | | | | | | 101518 | |
| 60 K | 10135 | EXTERIOR | 600 x 520 x 440 | INTERIOR | 520 x 440 x 330 | 2 | 160 | 75 | 720 x 715 x 600 | 101358 |
| 60 E RA | 10159 | | | | | | | | 101594 | |
| 80 E | 10152 | | | | | | | | 101525 | |
| 80 K | 10136 | EXTERIOR | 800 x 520 x 440 | INTERIOR | 720 x 440 x 330 | 3 | 210 | 105 | 920 x 720 x 600 | 101365 |
| 80 E RA | 10156 | | | | | | | | 101563 | |
| 100 E | 10153 | EXTERIOR | 1000 x 520 x 440 | INTERIOR | 920 x 440 x 330 | 4 | 260 | 133 | 1140 x 720 x 600 | 101532 |
| 125 E | 10154 | EXTERIOR | 1250 x 620 x 540 | INTERIOR | 1170 x 540 x 430 | 4 | 380 | 271 | 1400 x 720 x 730 | 101549 |
| 125 E RA | 10134 | | | | | | | | 101341 | |
| 150 E | 10155 | EXTERIOR | 1500 x 620 x 540 | INTERIOR | 1420 x 540 x 430 | 5 | 450 | 330 | 1630 x 720 x 730 | 101556 |

OPCIONES

| | | | | | |
|-------|-------|-------------|---|-----------------|--------|
| Peana | 03070 | Alto 100 mm |  | 135 x 455 x 540 | 030702 |
|-------|-------|-------------|---|-----------------|--------|

| | | | | | |
|-------|-------|-------------|---|-----------------|--------|
| Peana | 03071 | Alto 300 mm |  | 340 x 630 x 440 | 030719 |
|-------|-------|-------------|---|-----------------|--------|