

Caja Fuerte de Sobreponer Furniture Safe Coffre-fort à Poser

SERIE 600



S601LE

S602E

Caja fuerte autónoma de nivel de seguridad alto y de fácil instalación. Ideal para el hogar y hoteles.

La versión electrónica va equipada con el sistema Ocluc.

Las nuevas prestaciones de la cerradura van desde la apertura retardada hasta la apertura por coacción. Además incorpora tecnología bluetooth 4.0 para conectarse a cualquier dispositivo IOS y Android mediante una aplicación.

High-security, easy-to-install, free-standing safe. Ideal for homes and hotels.

The electronic version is equipped with Ocluc system.

The new lock features go from the opening delay to the duress code for door opening. Besides, it incorporates the 4.0 bluetooth technology to connect to any IOS or Android devices through an application.

Coffre-fort autonome avec niveau de sécurité élevé et installation facile. Idéal pour la maison et les hôtels.

La version électronique est équipée avec le système Ocluc.

Les nouvelles fonctions de la serrure allant de la ouverture retardée à code de contrainte pour ouverture. En outre, elle incorpore la technologie bluetooth 4.0 pour se connecter à n'importe quel appareil IOS ou Android à travers d'une application.

Buzón Serie 600
600 Series slot
Fente Série 600

125 x 10



Conjunto zócalo series 600-800 de 100mm.
100 mm, plinth for 600-800 Series
Jeu socle Séries 600-800 de 100 mm.

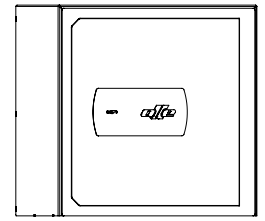
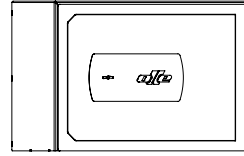
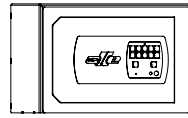
C100ZOC para/for/pour mod. S602 / S603



Kit interface alarma
Alarm interface kit
Kit interface alarme

11400





Especificaciones

- Puerta y marco de acero de 6 mm. de espesor.
- Caja de acero de 2 mm. de espesor.
- Taladros de anclaje al suelo y pared de Ø 10 mm.
- Acabado en pintura epoxi-poliéster polimerizada a 180 °C. Color Ral 8015.

Tech Specs

- 6-mm thick steel door and frame.
- 2-mm thick steel body.
- Ø10-mm. floor and wall anchoring bolt-holes.
- Epoxy-polyester paint finish, polymerised at 180 °C. Colour Ral 8015.

Caractéristiques techniques

- Porte et cadre en acier de 6 mm. d'épaisseur.
- Coffre en acier de 2 mm. épaisseur.
- Trous de fixation au sol et au mur Ø 10 mm.
- Finition avec peinture époxy-polyester polymérisée à 180 °C. Couleur Ral 8015.

S601L	240	350	250	235	345	200	16	12	1	2	20	2	2	
S602L	330	455	370	325	450	320	47	22	1	2	20	4	2	
S602L	465	455	370	460	450	320	66	29	2	2	20	4	2	
S601LL*	240	350	250	235	345	200	16	12	-	2	20	2	2	
S602LL*	330	455	370	325	450	320	47	22	-	2	20	4	2	
S603LL*	465	455	370	460	450	320	66	29	1	2	20	4	2	



- Cerradura de 7 gorjas y doble paletón. Homologaciones: VdS Klasse 1 / A 1300 Clase A / a2p Niveau AE.
- * Con buzón antipesca.

- Double-bitted, 7-lever mortise lock. Certification: VdS Klasse 1 / EN 1300 Class A / a2p Niveau AE.
- * Anti-fishing slot.

- Serrure à 7 gorges et double panneton. Homologations: VdS classe 1 / EN 1300 classe A / a2p niveau AE.
- * Fente anti-pêche.

S601E	240	350	250	235	345	200	16	12	1	2	20	2	2
S602E	330	455	370	325	450	320	47	22	1	2	20	4	2
S602E	465	455	370	460	450	320	66	29	2	2	20	4	2
S601EL*	240	350	250	235	345	200	16	12	-	2	20	2	2
S602EL*	330	455	370	325	450	320	47	22	-	2	20	4	2
S603EL*	465	455	370	460	450	320	66	29	1	2	20	4	2



- Combinación electrónica con sistema Ocluc.
- Llave de emergencia.
- Luz interior.
- Conexión batería exterior.
- * Con buzón antipesca.

- Electronic combination lock with Olcuc system.
- Emergency key.
- Interior light.
- External battery connection.
- * Anti-fishing slot.

- Combinaison électronique avec système Ocluc.
- Clé d'urgence.
- Lumière intérieure.
- Connexion de la batterie externe.
- * Fente anti-pêche.

S601LE	240	350	250	235	345	200	16	12	1	2	20	2	2
S602LE	330	455	370	325	450	320	47	22	1	2	20	4	2
S602LE	465	455	370	460	450	320	66	29	2	2	20	4	2
S601LEL*	240	350	250	235	345	200	16	12	-	2	20	2	2
S602LEL*	330	455	370	325	450	320	47	22	-	2	20	4	2
S603LEL*	465	455	370	460	450	320	66	29	1	2	20	4	2



- Cerradura de 7 gorjas y doble paletón. Homologaciones: VdS Klasse 1 / A 1300 Clase A / a2p Niveau AE.
- Combinación electrónica con sistema Ocluc.
- Llave de emergencia.
- Luz interior.
- Conexión batería exterior.
- * Con buzón antipesca.

- Double-bitted, 7-lever mortise lock. Certification: VdS Klasse 1 / EN 1300 Class A / a2p Niveau AE.
- Electronic combination lock with Olcuc system.
- Emergency key.
- Interior light.
- External battery connection.
- * Anti-fishing slot.

- Serrure à 7 gorges et double panneton. Homologations: VdS classe 1 / EN 1300 classe A / a2p niveau AE.
- Combinaison électronique avec système Ocluc.
- Clé d'urgence.
- Lumière intérieure.
- Connexion de la batterie externe.
- * Fente anti-pêche.