

Caja Fuerte Mural Wall Safe Coffre-fort à Emmurer

SERIE 600

Completamente plana y con un diseño actual. Gran variedad de tamaños y fondos.

La versión electrónica va equipada con el sistema Ocluc .

Las nuevas prestaciones de la cerradura van desde la apertura retardada hasta la apertura por coacción. Además incorpora tecnología bluetooth 4.0 para conectarse a cualquier dispositivo IOS y Android mediante una aplicación.

Completely flat, modern design. Wide range of sizes and depths.

The electronic version is equipped with Ocluc system.

The new lock features go from the opening delay to the duress code for door opening. Besides, it incorporates the 4.0 bluetooth technology to connect to any IOS or Android devices through an application.

Entièrement plat avec un design moderne. Grand choix de tailles et de fonds.

La version électronique est équipée avec le système Ocluc.

Les nouvelles fonctions de la serrure allant de la ouverture retardée à code de contrainte pour ouverture. En outre, elle incorpore la technologie bluetooth 4.0 pour se connecter à n'importe quel appareil IOS ou Android à travers d'une application.

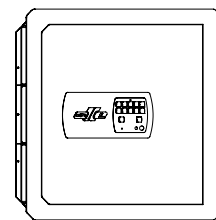
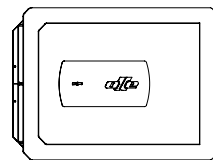
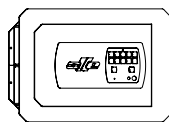


601LE20

Kit interface alarma
Alarm interface kit
Kit interface alarme

11400





Especificaciones

- Puerta y marco de acero de 6 mm. de espesor.
- Caja de acero de 1,5 mm. de espesor.
- Posibilidad de apertura a la izquierda.
- Acabado en pintura epoxi-poliéster polimerizada a 180 °C. Color Ral 8015.

Tech Specs

- 6-mm thick steel door and frame.
- 1,5-mm thick steel body.
- Left-side opening possibility.
- Epoxy-polyester paint finish, polymerised at 180 °C. Colour Ral 8015.

Caractéristiques techniques

- Porte et cadre en acier de 6 mm. d'épaisseur.
- Coffre en acier de 1,5 mm. épaisseur.
- Possibilité d'ouverture à gauche.
- Finition avec peinture époxy-polyester polymérisée à 180 °C. Couleur Ral 8015.



Model	Model	W	H	D	W	D	W	W	L	Kg	W	W	W
601L20	601L20Z	260	360	200	180	300	150	8	10	1	2	20	
602L20	602L20Z	350	465	200	270	405	150	16	16	1	2	20	
602L37	602L37Z	350	465	370	270	405	320	35	19	1	2	20	
603L20	603L20Z	485	465	200	405	405	150	25	21	2	2	20	
603L37	603L37Z	485	465	370	405	405	320	52	25	2	2	20	



- Cerradura de 7 gorjas y doble paletón. Homologaciones: VdS Klasse 1 / A 1300 Clase A / a2p Niveau AE.

- Double-bitted, 7-lever mortise lock. Certification: VdS Klasse 1 / EN 1300 Class A / a2p Niveau AE.

- Serrure à 7 gorges et double panneton. Homologations: VdS classe 1 / EN 1300 classe A / a2p niveau AE.

Model	Model	W	H	D	W	D	W	W	L	Kg	W	W	W
601E20	601E20Z	260	360	200	180	300	150	8	10	1	2	20	
602E20	602E20Z	350	465	200	270	405	150	16	16	1	2	20	
602E37	602E37Z	350	465	370	270	405	320	35	19	1	2	20	
603E20	603E20Z	485	465	200	405	405	150	25	21	2	2	20	
603E37	603E37Z	485	465	370	405	405	320	52	25	2	2	20	



- Combinación electrónica con sistema Ocluc.
- Llave de emergencia.
- Luz interior.
- Conexión batería exterior.

- Electronic combination lock with Oluc system.
- Emergency key.
- Interior light.
- External battery connection.

- Combinaison électronique avec système Ocluc.
- Clé d'urgence.
- Lumière intérieure.
- Connexion de la batterie externe.

Model	Model	W	H	D	W	D	W	W	L	Kg	W	W	W
601LE20	601LE20Z	260	360	200	180	300	150	8	10	1	2	20	
602LE20	602LE20Z	350	465	200	270	405	150	16	16	1	2	20	
602LE37	602LE37Z	350	465	370	270	405	320	35	19	1	2	20	
603LE20	603LE20Z	485	465	200	405	405	150	25	21	2	2	20	
603LE37	603LE37Z	485	465	370	405	405	320	52	25	2	2	20	



- Cerradura de 7 gorjas y doble paletón. Homologaciones: VdS Klasse 1 / A 1300 Clase A / a2p Niveau AE.
- Combinación electrónica con sistema Ocluc.
- Llave de emergencia.
- Luz interior.
- Conexión batería exterior.

- Double-bitted, 7-lever mortise lock. Certification: VdS Klasse 1 / EN 1300 Class A / a2p Niveau AE.
- Electronic combination lock with Oluc system.
- Emergency key.
- Interior light.
- External battery connection.

- Serrure à 7 gorges et double panneton. Homologations: VdS classe 1 / EN 1300 classe A / a2p niveau AE.
- Combinaison électronique avec système Ocluc.
- Clé d'urgence.
- Lumière intérieure.
- Connexion de la batterie externe.