

ZEPHIR DUO 1 / Doble protección contra ROBO y FUEGO

Grado 1 • Normativa Europea EN 1143-1 • Euro/ VDS • Valor asegurable : 25000€

Ignífuga papel 30 min • Normativa Europea EN 15659 / S30P



Zephir Duo 1149.

Características técnicas

- CONSTRUCCIÓN REFORZADA CON 4 PAREDES DE DEFENSA IGNIFUGAS.
- BLINDAJE DE ACERO AL MANGANESO.
- ÁNGULO DE APERTURA DE LA PUERTA 180 Ø.
- BANDEJAS REGULABLES EN INTERVALOS DE 40MM.
- CIERRE DE LA PUERTA FORMADO POR BULONES GIRATORIOS CROMADOS ANTI-SIERRA.
- 1 ORIFICIO DE FIJACIÓN EN LA BASE DE 14MM (ORIFICIO DE FIJACIÓN MURO OPCIONAL).

Opción compartimiento interior



Opciones alarma DOCT


- 1 detector sísmico ARITECH.
- 1 contacto en la puerta.
- 1 contacto en bulones .
- 1 recinto para conectar el sistema de aviso a la central de alarma.

CAPACIDAD

(En archivadores AZ de tamaño estándar:
32 x 29 x 7,5cm.)



Cerraduras



➤ Cerradura de caja fuerte WITTKOPP ref: 2618 certificada A2P nivel A (2 llaves suministradas).



Serrure de coffre Niveau A



Zephir Duo 1114.



ZEPHIR Duo Grado 1 / valor asegurable 25 000 €

MODELO	Dim. Exteriores ALxANxP en mm	Dim. Interiores ALxANxP en mm	Número de estanterías	Volumen en litros	Peso en Kg
ZR 1041	514 x 604 x 400	375 x 468 x 234	1	41	115
ZR 1080	606 x 636 x 510	467 x 500 x 344	1	80	148
ZR 1114	806 x 636 x 510	667 x 500 x 344	2	114	188
ZR 1119	906 x 636 x 510	767 x 500 x 344	2	132	200
ZR 1149	1006 x 636 x 510	867 x 500 x 344	2	149	220
ZR 1183	1206 x 636 x 510	1067 x 500 x 344	3	183	250
ZR 1228	1006 x 836 x 600	867 x 700 x 434	2	228	290
ZR 1339	1256 x 836 x 600	1117 x 700 x 434	3	339	335
ZR 1415	1506 x 836 x 600	1367 x 700 x 434	3	415	395
ZR 1506	1806 x 836 x 600	1667 x 700 x 434	4	506	470
ZR 1769 Doble puerta	1806 x 1200 x 600	1667 x 1064 x 434	4	769	650


➤ Opción Empuñadura en estrella.




➤ Opciones para depósito de efectivo




➤ Tolva de depósito




➤ Ranura superior 20x300



➤ Buzón depósito



➤ Deposito neumático



➤ Cajón de depósito certificado grado 1



➤ En caso de incendio las juntas se dilatan, aumentando 10 veces su volumen para asegurar una perfecta estanqueidad al calor, a las llamas, al gas, al agua de los sistemas de aspersión.



➤ Cerradura de caja fuerte nivel 2 VDS, 1 millón de combinaciones alfanuméricas posibles. Con temporización a partir del 3er Error. 1 código maestro y 1 código de usuario programables. Sistema alimentado por una pila de 9 V, accesible desde el exterior.



➤ Cerradura Electrónica WITTKOPP con auditoria
- Grado 2 VDS
- 1 millón de combinaciones posibles
- Temporizador de apertura a partir del 3er error
- 1 código maestro / 9 códigos de usuario
- Función de jerarquía de código (El código maestro impide la apertura a los usuarios)
- Función de apertura con doble código
- Función de apertura temporizada de 0 a 99 minutos
Opcional: Función de planificación horarios de apertura, con auditoria de los 250 últimos registros



➤ Cerradura Electrónica Grado 2 VDS + Cerradura a llave A2P.