

SE

Sistema de depósito con pestaña de ocultación
(El interior de la caja se mantiene oculto).

Homologado contra robo Grado S1 • Normativa Europea EN14450.

Principio de funcionamiento :


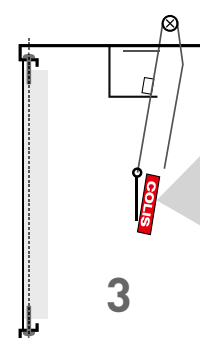
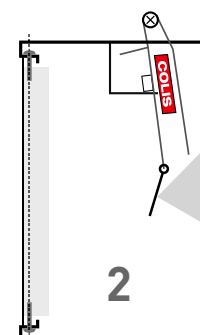
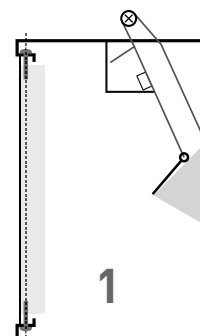
El sistema de depósito con pestaña de ocultación, cuenta en la parte superior con un sistema anti pesca integrado. Dimensiones de la ranura de depósito 330 x 40mm



CAJAS DE DEPOSITO DE EFECTIVO



SE 900.



↘ Cerradura de caja fuerte
WITTKOPP ref: 2618
certificada A2P nivel A
(2 llaves suministradas).



Serrure de coffre
Niveau A

MODELO	Dim.Exteriores ALxANxP en mm	Dim. Interiores ALxANxP en mm	Volumen en litros	Peso en Kg
SE 900	606 x 426 x 380	590 x 410 x 320	77	55
SE 901	806 x 426 x 380	790 x 410 x 320	103	65
SE 902	996 x 426 x 380	980 x 410 x 320	128	85