



103 ES plus

Puerta y frontal de 10 mm de espesor, enrasados y cortados por láser. Bulones superiores e inferiores

Door and frame of 10 mm thickness laser cutting. Up and down bolts

Porta e frontal de 10 mm de espessura nivelados e cortados por laser. Trincos superiores e inferiores

Electrónicas

Electronic system

Eletrônica

 Apertura con llave
Key opening


 Apertura electrónica
Electronic opening

S.O.S. Apertura de emergencia
Emergency opening

 Receptora
Slot
102 ESB Plus
103 ESB Plus
104 ESB Plus

 Cierre con bulones
Locking bolts

101 ES Plus 4 bulones / Bolts
102 ES Plus 4 bulones / Bolts
103 ES Plus 8 bulones / Bolts
104 ES Plus 8 bulones / Bolts

 **PUERTA** 10 mm
Chapa de acero
Door Thickness

 **CUERPO** 3 mm
Chapa de acero
Body Thickness



HEXA ES


Electrónicas

Electronic system


Eletrônica

 Apertura electrónica
Electronic opening

S.O.S. Apertura de emergencia
Emergency opening

 Cierre con bulones
Locking bolts
6 bulones / Bolts

 **PUERTA** 15 mm
Chapa de acero
Door Thickness

 **CUERPO** 4 mm
Chapa de acero
Body Thickness

Provista de serie con cuatro orificios en la base y tres en el fondo para su fijación al suelo y pared respectivamente
Supplied with four holes in the base to be fixed to the floor and three holes at the bottom to be fixed to the wall
Fornecida de série com quatro orifícios na base e três no fundo para a sua fixação ao solo e parede respectivamente



		Hexa ES					Ref.
	alto	ancho	fondo	kg	litros		
Ext.	335	415	350	40	37		13060 gris claro
Int.	327	407	280				31512 gris oscuro
							31513 vainilla

100 ES plus

SOBREPONER

FREE STANDING SAFES / COFRES SUPERFICIE



		101 ES plus					Ref.
	alto	ancho	fondo	kg	litros		
Ext.	274	387	220	23	17		13047
Int.	268	381	169				



		102 ES plus					Ref.
	alto	ancho	fondo	kg	litros		
Ext.	324	435	355	32	41		13048
Int.	318	429	304				



		102 ESB plus					Ref.
	alto	ancho	fondo	kg	litros		
Ext.	324	435	355	32	41		13148
Int.	318	429	304				
Int.	210	335	165				



		103 ES plus					Ref.
	alto	ancho	fondo	kg	litros		
Ext.	414	522	350	48	63		13049
Int.	408	516	299				



		103 ESB plus					Ref.
	alto	ancho	fondo	kg	litros		
Ext.	414	522	350	48	63		13149
Int.	408	516	299				



		104 ES plus					Ref.
	alto	ancho	fondo	kg	litros		
Ext.	519	435	355	46	67		13050
Int.	513	429	304				



		104 ESB plus					Ref.
	alto	ancho	fondo	kg	litros		
Ext.	519	435	355	46	67		13150
Int.	513	429	304				

HEXA ES

SOBREPONER

FREE STANDING SAFES / COFRES SUPERFICIE