

# DIAMANTE

SERIE



De gran robustez y cuidado diseño, la serie Diamante ha sido concebida para prestar servicio en cualquier tipo de negocio, proporcionando un alto nivel de seguridad gracias a su espesor de 12mm en cuerpo y puerta.

Todos los modelos incluyen ranura antipesca, a través de la cual el empleado puede introducir documentos o efectivo en la caja fuerte sin necesidad de abrir la puerta. Ideal para negocios donde se extremen las medidas de seguridad.



DI E-750 RA

## Características

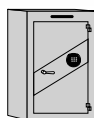
<b>Espesor de puerta:</b>	12 mm.
<b>Espesor de cuerpo:</b>	12 mm.
<b>Bulones:</b>	2 a 5 x Ø25 mm.
<b>Protección adicional zona cerradura:</b>	mediante placa antitaladro de acero al manganeso de 3mm. de espesor.
<b>Color:</b>	Gris claro (RAL 7047)
<b>RA:</b>	Ranura antipesca de 180 x 18mm.
<b>Orificios para anclajes:</b>	4 pared / 4 suelo - Ø13 mm.

## Sistema de cierre

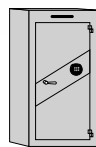
<b>Modelos L:</b>	
<b>Cerradura :</b>	Cerradura de gorjas de alta seguridad. Vds Clase 1, EN 1300.
<b>Modelos E:</b>	
<b>Cerradura electrónica con:</b>	2 códigos de usuario de 6 dígitos y retardo programable hasta 99 minutos, con ventana de apertura. Aviso de pilas bajas.



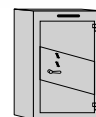
DI E-1000 RA



DI E-750RA








DI E-1000RA



DI L-750RA



MODELO	COD		 mm.	(Al x An x F)		 kg	L.	Cod. EAN 8421461
								
<b>DI E-750 RA</b>	11906	EXTERIOR	750 x 480 x 480	INTERIOR 723 x 456 x 401	2	186	132	119063
<b>DI E-1000 RA</b>	11907	EXTERIOR	1000 x 480 x 480	INTERIOR 973 x 456 x 401	3	235	178	119070
								
<b>DI L-750 RA</b>	11916	EXTERIOR	750 x 480 x 480	INTERIOR 723 x 456 x 401	2	186	132	119162