

SERIE TECNA



Serie de cajas fuertes con sistema de apertura biométrico. Su lector de huella dactilar tiene capacidad para registrar hasta 32 huellas.

La serie Tecna está disponible en dos tamaños y en su interior incluye iluminación mediante LEDs de bajo consumo, colgador para llaves y bandeja; detalles que la convierten en una caja fuerte muy práctica e idónea para su uso en hogares o negocios.

TECNA 410



TECNA 250



Atractivo empaquetado



Apertura biométrica con lector de huella dactilar



Iluminación interior mediante LEDs de bajo consumo

Características

- Espesor de puerta:** 6 mm.
- Espesor de cuerpo:** Tecna 250: 1,5 mm.
Tecna 410: 2 mm.
- Bulones:** 3 x Ø 20mm.
- Color:** Gris oscuro.
- Orificios para anclajes:** 2 pared / 2 suelo - Ø12 mm.
- Iluminación interior:** LEDs de bajo consumo.

Sistema de cierre




- Cerradura :** Lector de huella + pomo
Código + pomo
Dispone de cerradura de emergencia.
- Teclado digital + pomo.**
1 Código de Uso de 4 a 8 dígitos.
1 Código de Emergencia de hasta 8 dígitos.
- Alimentación:** 4 pilas AA de 1,5V.



TECNA 250



TECNA 410

MODELO	COD		 mm.	(Al x An x F)		 kg	L.	Cod. EAN 8421461
TECNA 250	10905	EXTERIOR	250 x 350 x 250	INTERIOR 245 x 345 x 180	1	8,7	16	109057
TECNA 410	10906	EXTERIOR	410 x 350 x 360	INTERIOR 405 x 345 x 290	1	16,7	39	109064