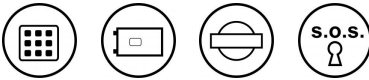


## DATOS DEL PRODUCTO

- Cajas fuertes de empotrar para hogar y oficina.
- Fondo regulable desde 200 a 300 mm.
- Segura y elegante.
- Diseño actual.
- Ideales para ser integradas en negocios o entornos donde la decoración es importante.
- Puerta de 4 mm de espesor.
- Cuerpo de 1,5 mm de espesor.
- 2 bulones de 20 mm de diámetro.
- Color negro.
- Sistema de cierre mediante pomo y teclado digital. Dispone de cerradura de emergencia.



## CARACTERÍSTICAS



## CAJAS FUERTES DE EMPOTRAR

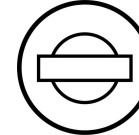
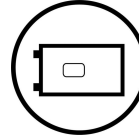

CAJA FUERTE ALPHA WE-25

Cód. 10930

Kg.	L.	Nº de estantes	Fondo regulable interior (mm)	Ancho interior (mm)	Alto interior (mm)	Fondo regulable exterior (mm)	Ancho exterior (mm)	Alto exterior (mm)	Mod.	EAN
10,50	16	1	160-260	290	190	200-300	330	230	Alpha WE-25	8421461109309

CÓD.

10930



## ESPECIFICACIONES TÉCNICAS

Aviso de pilas bajas.

Alimentación 4 pilas AA de 1,5V incluidas.

Teclado digital con pomo con 1 código de uso de 2 a 8 dígitos. 1 código de emergencia de 2 a 8 dígitos.

Dispone de cerradura de emergencia.

**Color** Negro

**Iluminación interior** LEDs de bajo consumo.

**Bulones** 2 x Ø20 mm

**Sistema de cierre** Pomo + teclado

**Espesor cuerpo (mm)** 1,5

**Espesor puerta (mm)** 4