

SERIE GÓNDOLA inox

Construido en acero inoxidable mate.
Acero inoxidable calidad 304.
Peso: 2,2 kg.
Cerradura Grado 1 según normativa EN-13724.

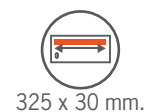
Incluido de serie



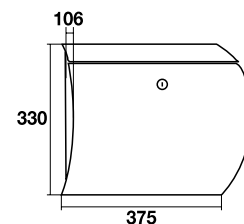
Inox. mate



Inox. mate



325 x 30 mm.



Color	Código	Cód EAN: 8421461
Inox. mate	02030	020307
Uds./caja	5	

Stock permanente

SERIE TOKYO

Fabricado en acero inoxidable pintado o en acero inoxidable. Acero inoxidable calidad 304.
Peso: 1,5 kg.
Cerradura Grado 1 según normativa EN-13724.

Incluido de serie



Inox. mate entero



Acero Inox. pintado blanco entero



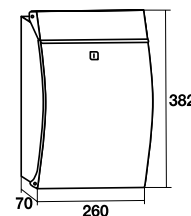
Puerta inox pintado negro / cuerpo inox pintado blanco.



Acero Inox. mate entero



252 x 47 mm.



Colores		Código	Cód EAN: 8421461
Puerta	Cuerpo		
Inox. mate	Inox. mate	12606	126061
Acero Inox. pintado blanco	Acero Inox. pintado blanco	12610	126108
Acero Inox. pintado negro	Acero Inox. pintado blanco	12613	126139
Uds./caja		5	

Stock permanente