

SERIE DANUBIO



ANTIVANDÁLICO

La elegancia y la gran resistencia a los agentes externos definen esta nueva serie de buzones.

Cuerpo fabricado en **aluminio pintado**. Puertas en aluminio de 2 mm de espesor.

Cerradura Grado 1 según normativa EN-13724 y **triple anclaje al cuerpo**.

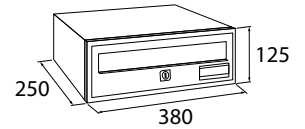
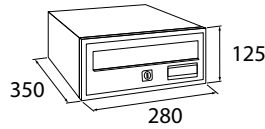


Cómoda extracción de la correspondencia, gracias a su **sistema automático de retención de la puerta en posición abierta**.

Disponible en versión doble cara (Pag. 24).



Negro / Pint. Aluminio


Incluido de serie



Negro / Negro



Negro / Negro



Negro / Blanco



Negro / Pint. Aluminio




Negro / Bronce

Medidas		380 x 250		280 x 350	
Color Cuerpo	Color Puerta	Cód.	€	Cód.	€
Negro	Negro	11405		11409	
Negro	Blanco	11406		11410	
Negro	Pint. Aluminio	11407		11411	
Negro	Bronce	11408		11412	

 Stock permanente Entrega 1 - 2 semanas

CERRADURA CON CIERRE DE TRES PUNTOS



Triple anclaje al cuerpo para una mayor seguridad.

La nueva serie Danubio posee una **cerradura de Grado 1** según normativa EN-13724. Tres puntos de cierre que le aportan seguridad y solidez. El buzón Danubio presenta una **alta resistencia al vandalismo**, dificultando su apertura por métodos no convencionales.

ALINEACIÓN DE MARCOS MEDIANTE PIEZAS DE UNIÓN

Ranuras para introducir piezas de unión.



Marco plástico con protección anti rayos UV.

Alineación perfecta de todos los buzones de una agrupación.


Con el sistema de unión de BTV, los buzones Danubio se vuelven más modulares que nunca. Unión y desunión de buzones mediante piezas plásticas embutidas a presión. Esta unión asegura una alineación óptima en tu agrupación, sin desajustes. Además los **marcos** están **fabricados en material plástico con protección anti rayos UV**, lo que añade un extra en durabilidad y resistencia a la intemperie.



Fácil unión y alineación de buzones con piezas plásticas.

LA PUERTA SE MANTIENE SUJETA UNA VEZ ABIERTA

La puerta se sujeta en posición horizontal.



Base en forma de rampa para una fácil extracción de la correspondencia.

Comodidad máxima en la revisión del correo.

La serie Danubio tiene un **innovador sistema que permite que la puerta se quede sujeta en posición horizontal cuando está abierta**. De este modo el usuario puede revisar el correo sin tener que estar sujetando la puerta.

Base en forma de rampa.

La forma de **su base facilita la extracción del correo**, permitiendo recogerlo deslizándolo hacia afuera.