



ARMARIOS DE LLAVES

ARMARIO DE LLAVES REGULABLE

PL060/PL100/PL200/PL300

EAN: 8425181 * *

FICHA TÉCNICA

Material: Acero pintado.

Práctico: Contiene portaetiquetas para identificar las llaves.

Dispone de ganchos de sujeción móviles y regulables en altura con números de referencia en la parte superior (se incluyen tiras de numeración).

Acabado: Gris claro.



PL100



Armario 60 llaves.



Armario 100 llaves.



Armario 200 llaves.







Armario 300 llaves.

APERTURA

Sistema de apertura y cierre: Mediante llave serreta.

EXTRAS

→ Incorpora en su interior una funda portadocumentos.

Ref.	Llaves	medidas mm.	↔	↕	↙	* EAN	precio €
PL060	60	exterior	300	450	80	100608	 39,90
PL100	100	exterior	380	550	80	101001	 59,90
PL200	200	exterior	380	550	140	102008	 84,90
PL300	300	exterior	380	550	205	103005	 129,90