

SERIE SH



SH-30W



Caja fuerte para empotrar en la pared.
Adecuada para su uso en hogares y pequeños negocios.



Características

Espesor de puerta: 4 mm.
Espesor de cuerpo: 2 mm.
Bulones: 2 x Ø 20mm
Color: Grafito (RAL 7016).

Sistema de cierre

Cerradura : Pomo + teclado digital
Dispone de cerradura de emergencia.

Teclado digital + pomo.
1 Código de Uso de 4 a 6 dígitos.
1 Código de Emergencia de 3 a 8 dígitos.




Alimentación: 4 pilas AA de 1,5V incluidas.
Aviso de pilas bajas.



Pixel 17



Pixel 25

MODELO	COD		 mm.	(Al x An x F)			L.	Cod. EAN 8421461
SH-30W*	00985	EXTERIOR	230 x 330 x 200	INTERIOR 190 x 290 x 180	1	7	10	009852
SH-40W*	00986	EXTERIOR	320 x 430 x 250	INTERIOR 280 x 400 x 210	1	11	24	009869

* Hasta fin de existencias